



**ILUMINACIÓN INDUSTRIAL Y COMERCIAL**







# PUNTA DE POSTE



**3 AÑOS DE GARANTÍA**

CERTIFICACIÓN **NOM** - ANCE

CLAVE	TEMPERATURA	VOLTAJE	WATTS	LUMINOSIDAD	F.P.	MATERIAL	DIMENSIONES	IP
PT-80W	6500K	100-277 V~	80 W	8,000 Lm	≥.98	FE	ø450*523 mm	IP65
PT-100W	6500K	100-277 V~	100 W	10,000 Lm	≥.98	FE	ø450*600 mm	IP65
PT-150W	6500K	100-277 V~	150 W	15,000 Lm	≥.98	FE	ø450*600 mm	IP65

 Terminado Gris  Pantalla Vidrio  Base (poste) 3 pulgadas  Fococelda incluida  -5 a 45 °C  Uso Exterior

Aplicaciones: Parques y jardines, áreas exteriores privadas, etc.



# luminaria de vialidad



STP-100W











STP-100W-FT

**5 AÑOS DE GARANTÍA**

CERTIFICACIÓN **NOM** 

CLAVE	TEMPERATURA	VOLTAJE	WATTS	LUMINOSIDAD	F.P.	MATERIAL	DIMENSIONES	IP
STP-100W	6500K	85-305 V~	100 W	10,000 Lm	≥.95	AL	525*177*70 mm	IP65
STP-100W-FT	6500K	85-305 V~	100 W	10,000 Lm	≥.95	AL	525*177*70 mm	IP65
STP-120W	6500K	85-305 V~	120 W	12,000 Lm	≥.95	AL	525*177*70 mm	IP65

-  Terminado Gris
-  Pantalla PC
-  Base (poste) 2.5 pulgadas
-  Fococelda incluida (STP-100W-FT)
-  -5 a 45 °C
-  Uso Exterior
-  Ángulo 140°
-  Tipo de curva de distribución Asimetrica

Aplicaciones: Ideal para vialidades, áreas exteriores públicas y privadas, terracerías, haciendas, etc.



ILUMINA AHORRANDO

# luminaria de vialidad



próximamente


5 AÑOS DE GARANTÍA

CERTIFICACIÓN **NOM** - ANCE

CLAVE	TEMPERATURA	VOLTAJE	WATTS	LUMINOSIDAD	F.P.	MATERIAL	DIMENSIONES	IP
STY-50W	6500K	85-305 V~	50 W	5,000 Lm	≥.95	AL + PC	500*160*38 mm	IP65
STY-100W	6500K	85-305 V~	100 W	10,000 Lm	≥.95	AL + PC	636*211*38 mm	IP65
STY-150W	6500K	85-305 V~	150 W	15,000 Lm	≥.95	AL + PC	675*255*83 mm	IP65
STY-200W	6500K	85-305 V~	200 W	20,000 Lm	≥.95	AL + PC	783*260*83 mm	IP65

Terminado Gris    Pantalla PC    Base (poste)    Uso Exterior    Ángulo 70° x 140°

Aplicaciones: Ideal para vialidades, áreas exteriores públicas y privadas, terracerías, haciendas, etc.




ILUMINA AHORRANDO

tel.55 4946 2900

ZUMMAT.COM

# luminaria de vialidad



**próximamente**


**5 AÑOS DE GARANTÍA**

CERTIFICACIÓN **NOM-ANCE**

CLAVE	TEMPERATURA	VOLTAJE	WATTS	LUMINOSIDAD	F.P.	MATERIAL	DIMENSIONES	IP
STY-50W-FT	6500K	85-305 V~	50 W	5,000 Lm	≥.95	AL + PC	500*160*38 mm	IP65
STY-100W-FT	6500K	85-305 V~	100 W	10,000 Lm	≥.95	AL + PC	636*211*38 mm	IP65
STY-150W-FT	6500K	85-305 V~	150 W	15,000 Lm	≥.95	AL + PC	675*255*83 mm	IP65
STY-200W-FT	6500K	85-305 V~	200 W	20,000 Lm	≥.95	AL + PC	783*260*83 mm	IP65

✓ Terminado Gris     Pantalla PC     Base (poste)     Fococelda incluida     Uso Exterior     Ángulo 70° x 140°

Aplicaciones: Ideal para vialidades, áreas exteriores públicas y privadas, terracerías, haciendas, etc.



# Iluminaria de vialidad



**5 AÑOS DE GARANTÍA**

CERTIFICACIÓN **NOM** - ANCE

CLAVE	TEMPERATURA	VOLTAJE	WATTS	LUMINOSIDAD	F.P.	MATERIAL	DIMENSIONES	IP
STLM-40W	6500K	85-305 V~	40 W	4,000 Lm	≥.95	AL	365*135*89 mm	IP65
STLM-60W	6500K	85-305 V~	60 W	6,000 Lm	≥.95	AL	431*160*89 mm	IP65
STLM-90W	6500K	85-305 V~	90 W	9,000 Lm	≥.95	AL	431*160*89 mm	IP65
STLM-120W	6500K	85-305 V~	120 W	12,000 Lm	≥.95	AL	631*215*90 mm	IP65

- Terminado Gris    Pantalla PC    Base (poste) 2.5 pulgadas    -5 a 45 °C    Uso Exterior    Ángulo 140°  
Tipo de curva de distribución Asimetrica

Aplicaciones: Ideal para vialidades, áreas exteriores públicas y privadas, terrazas, haciendas, etc.



# wall-pack




**3 AÑOS DE GARANTÍA**

CERTIFICACIÓN **NOM** - ANCE

CLAVE	TEMPERATURA	VOLTAJE	WATTS	LUMINOSIDAD	F.P.	MATERIAL	DIMENSIONES	IP
WP60W-BB	6500K	100-305 V~	60 W	6,000 Lm	≥.97	AL + PC	318*240*195 mm	IP65
WP100W-BB	6500K	100-305 V~	100 W	10,000 Lm	≥.97	AL + PC	318*240*195 mm	IP65
WP120W-BB	6500K	100-305 V~	120 W	12,000 Lm	≥.97	AL + PC	318*240*195 mm	IP65

 Terminado Negro  Pantalla PC  Base Soporte de Fijación  -5 a 45 °C  Uso Exterior  Ángulo 110°

Aplicaciones: Comercial, construcción, áreas exteriores amplias, etc.



# tower light



**3 AÑOS DE GARANTÍA**

CERTIFICACIÓN **NOM** - ANCE

RHBT-200W	6500K	100-305 V~	200 W	20,000 Lm	≥.95	AL	∅370*290 mm	IP65
RHBT-300W	6500K	100-305 V~	300 W	30,000 Lm	≥.95	AL	∅370*266 mm	IP65
RHBT-400W	6500K	100-305 V~	400 W	40,000 Lm	≥.95	AL	∅370*266 mm	IP65
RHBT-500W	6500K	100-305 V~	500 W	50,000 Lm	≥.95	AL	∅435*325 mm	IP65
RHBT-600W	6500K	100-305 V~	600 W	60,000 Lm	≥.95	AL	∅435*325 mm	IP65
RHBT-800W	6500K	100-305 V~	800 W	80,000 Lm	≥.95	AL	∅435*325 mm	IP65

 Terminado Negro
  Pantalla Cristal
  Base Soporte de Fijación
  -5 a 45 °C
  Uso Exterior
  Ángulo 60°

Aplicaciones: Estadios, industrias, estacionamientos exteriores, casetas, terracerías, construcciones, etc.





# campana industrial



**5 AÑOS DE GARANTÍA**


CERTIFICACIÓN **NOM** - **ANCE** **UL**

CLAVE	TEMPERATURA	VOLTAJE	WATTS	LUMINOSIDAD	F.P.	MATERIAL	DIMENSIONES	IP
LX-CMUF-150W-BB	6500K	100-277 V~	150 W	19,500 Lm	≥.98	AL + CR	ø255*180 mm	IP65
LX-CMUF-200W-BB	6500K	100-277 V~	200 W	26,000 Lm	≥.98	AL + CR	ø255*180 mm	IP65

 Terminado Negro  Pantalla Cristal  Base Argolla para Suspensión  -5 a 45 °C  Uso Interior

 Ángulo 110°  Peso 2.2 kg

Aplicaciones: Comercial, almacenes, fábricas, bodegas, etc



# campana lineal



próximamente


3 AÑOS DE GARANTÍA

CERTIFICACIÓN **NOM** - ANCE

CLAVE	TEMPERATURA	VOLTAJE	WATTS	LUMINOSIDAD	F.P.	MATERIAL	DIMENSIONES	IP
CAM-LNR-100W	6500K	100-277 V~	100 W	10,000 Lm	≥.95	AL + PC	530*103.5*73.5 mm	IP65
CAM-LNR-150W	6500K	100-277 V~	150 W	15,000 Lm	≥.95	AL + PC	790*103.5*73.5 mm	IP65
CAM-LNR-200W	6500K	100-277 V~	200 W	20,000 Lm	≥.95	AL + PC	1045*103.5*73.5 mm	IP65

Terminado Negro  Pantalla PC  Base Gancho de Fijación  -5 a 45 °C  Uso Interior  Ángulo 90°

Aplicaciones: Naves industriales, talleres, comercial, almacenes, fábricas, bodegas, etc



# campanas pls




**3 AÑOS DE GARANTÍA**

CERTIFICACIÓN **NOM** 

CLAVE	TEMPERATURA	VOLTAJE	WATTS	LUMINOSIDAD	F.P.	MATERIAL	DIMENSIONES	IP
CAM-100WPLS	6500K	85-277 V~	100 W	10,000 Lm	≥.98	FE + PC	ø445 H225	IP40
CAM-150WPLS	6500K	85-277 V~	150 W	15,000 Lm	≥.98	FE + PC	ø447 H253	IP40
CAM-200WPLS	6500K	85-277 V~	200 W	20,000 Lm	≥.98	FE + PC	ø447 H253	IP40

 Terminado Gris  Pantalla AL  Base Gancho de Fijación  -5 a 45 °C  Uso Interior  Ángulo 120°

Aplicaciones: Comercial, almacenes, fábricas, bodegas, etc



# campana UFO




**3 AÑOS DE GARANTÍA**

CERTIFICACIÓN **NOM** - ANCE

CAM-50W-UF	6500K	85-277 V~	50 W	5,000 Lm	≥.98	FE + AL	∅235 H80 mm	IP65
CAM-100W-UF	6500K	85-277 V~	100 W	12,500 Lm	≥.98	FE + AL	∅295 H90 mm	IP65
CAM-150W-UF	6500K	85-277 V~	150 W	18,500 Lm	≥.98	FE + AL	∅345 H160 mm	IP65
CAM-200W-UF	6500K	85-277 V~	200 W	25,500 Lm	≥.98	FE + AL	∅495 H160 mm	IP65
CAM-240W-UF	6500K	85-277 V~	240 W	30,000 Lm	≥.98	FE + AL	∅465 H160 mm	IP65

 Terminado Negro  Pantalla PC  Base Soporte de Fijación  -5 a 45 °C  Uso Interior  Ángulo 120°

Aplicaciones: Naves industriales, talleres, comercial, almacenes, fábricas, bodegas, etc



# campanas HPM



**3 AÑOS DE GARANTÍA**

CERTIFICACIÓN **NOM-ANCE**

CLAVE	TEMPERATURA	VOLTAJE	WATTS	LUMINOSIDAD	F.P.	MATERIAL	DIMENSIONES	IP
ML-HPM-100W	6500K	85-277 V~	100 W	10,000 Lm	≥.95	AL + FE	ø212 H100	IP40
ML-HPM-150W	6500K	85-277 V~	150 W	15,000 Lm	≥.95	AL + FE	ø244 H101	IP40
ML-HPM-200W	6500K	85-277 V~	200 W	20,000 Lm	≥.95	AL + FE	ø271 H106	IP40

 Terminado Gris  Pantalla PC  Base Soporte de Fijación  -5 a 45 °C  Uso Interior  Ángulo 100°

Aplicaciones: Comercial, almacenes, fábricas, bodegas, etc



# campana cp



**2 AÑOS DE GARANTÍA**

CERTIFICACIÓN **NOM** - ANCE

CLAVE	TEMPERATURA	VOLTAJE	WATTS	LUMINOSIDAD	F.P.	MATERIAL	DIMENSIONES	IP
CP-100W	6500K	85-277 V~	100 W	10,000 Lm	≥.98	FE + AL	∅285 H148 mm	IP65
CP-150W	6500K	85-277 V~	150 W	15,000 Lm	≥.98	FE + AL	∅320 H150 mm	IP65
CP-200W	6500K	85-277 V~	200 W	20,000 Lm	≥.98	FE + AL	∅360 H155 mm	IP65
CP-240W	6500K	85-277 V~	240 W	24,000 Lm	≥.98	FE + AL	∅360 H155 mm	IP65

 Terminado Negro  Pantalla Cristal  Base Soporte de Fijación  -5 a 45 °C  Uso Interior  Ángulo 110°

Aplicaciones: Naves industriales, talleres, comercial, almacenes, fábricas, bodegas, etc



# lámparas alta potencia



**3 AÑOS DE GARANTÍA**

CERTIFICACIÓN **NOM-ANCE**

CLAVE	TEMPERATURA	VOLTAJE	WATTS	LUMINOSIDAD	F.P.	MATERIAL	DIMENSIONES	IP
ML-TN-20W-BB	6500K	100-240 V~	20 W	1,800 Lm	≥.90	AL + PC	ø80*150 mm	IP20
ML-TN-30W-BB	6500K	100-240 V~	30 W	2,700 Lm	≥.95	AL + PC	ø100*180 mm	IP20
ML-TN-40W-BB	6500K	100-240 V~	40 W	3,600 Lm	≥.95	AL + PC	ø118*210 mm	IP20
ML-TN-50W-BB	6500K	100-240 V~	50 W	5,000 Lm	≥.95	AL + PC	ø140*240 mm	IP20

Terminado Blanco    Pantalla PC    Base E27    -5 a 45 °C    Uso Interior

Aplicaciones: Comercial, area deportiva, industrial, bodegas, etc.



# lámparas alta potencia



**3 AÑOS DE GARANTÍA**

CERTIFICACIÓN **NOM** - ANCE

CLAVE	TEMPERATURA	VOLTAJE	WATTS	LUMINOSIDAD	F.P.	MATERIAL	DIMENSIONES	IP
ML-LN-60W-BB	6500K	100-240 V~	60 W	5,700 Lm	≥.95	AL + PC	ø144*220 mm	IP20
ML-LN-80W-BB	6500K	100-240 V~	80 W	7,600 Lm	≥.95	AL + PC	ø190*275 mm	IP20
ML-LN-100W-BB	6500K	100-240 V~	100 W	9,500 Lm	≥.95	AL + PC	ø190*270 mm	IP20
ML-LN-150W-BB	6500K	100-240 V~	150 W	14,250 Lm	≥.95	AL + PC	ø238*285 mm	IP20

Terminado Blanco

Pantalla PC

Base E39 y E40

-5 a 45 °C

Uso Interior

Aplicaciones: Comercial, area deportiva, industrial, bodegas, etc.



ILUMINA AHORRANDO

tel.55 4946 2900

ZUMMAT.COM



# tubos aluminio t8



**3 AÑOS DE GARANTÍA**

CERTIFICACIÓN **NOM-ANCE**

CLAVE	TEMPERATURA	VOLTAJE	WATTS	LUMINOSIDAD	F.P.	MATERIAL	DIMENSIONES	IP
TU-PLS-9W-TR	6500K	85-277 V~	9 W	900 Lm	≥.95	AL + PC	605*26 mm	IP20
TU-PLS-18W-OP	6500K	85-277 V~	18 W	1,900 Lm	≥.95	AL + PC	1215*26 mm	IP20
TU-PLS-18W-TR	6500K	85-277 V~	18 W	2,000 Lm	≥.95	AL + PC	1215*26 mm	IP20
TU-PLS-28W	6500K	85-277 V~	28 W	2,800 Lm	≥.95	AL + PC	1215*26 mm	IP20
TU-PLS-28W-OP	6500K	85-277 V~	28 W	2,600 Lm	≥.95	AL + PC	1215*26 mm	IP20

Terminado Transparente / Opalino
 Pantalla PC
 Base G13
 -5 a 45 °C
 Uso Interior
 Ángulo 130°

Aplicaciones: Comercial, residencial, hospitales, restaurante, etc.




# tubos aluminio t8 slim




**3 AÑOS DE GARANTÍA**

CERTIFICACIÓN **NOM** - ANCE

TU-SLM-18W	6500K	85-277 V~	18 W	2,000 Lm	≥.95	AL + PC	1170*26 mm	IP20
TU-SLM-18W-OP	6500K	85-277 V~	18 W	1,800 Lm	≥.95	AL + PC	1170*26 mm	IP20
ML-TU-SLM-36W	6500K	85-277 V~	36 W	3,600 Lm	≥.95	AL + PC	2385*26 mm	IP20
ML-TU-OPA-36W	6500K	85-277 V~	36 W	3,500 Lm	≥.95	AL + PC	2385*26 mm	IP20
ML-TU-SLM-48W	6500K	85-277 V~	48 W	4,800 Lm	≥.95	AL + PC	2385*26 mm	IP20

Terminado Transparente / Opalino  Pantalla PC  Base FA8  0 a 40 °C  Uso Interior  Ángulo 130°

Aplicaciones: Comercial, residencial, hospitales, restaurante, etc.



# tubos de cristal t8




**2 AÑOS DE GARANTÍA**

CERTIFICACIÓN **NOM** - ANCE

CLAVE	TEMPERATURA	VOLTAJE	WATTS	LUMINOSIDAD	MATERIAL	DIMENSIONES	IP
ML-TU-CR9	6500K	100-240 V~	9 W	900 Lm	AL	606*26 mm	IP20
ML-TU-CR18	6500K	100-240 V~	18 W	1,800 Lm	AL	1215*26 mm	IP20
ML-TU-CR18-OP	6500K	100-240 V~	18 W	1,700 Lm	AL	1215*26 mm	IP20

 Terminado Transparente / Opalino  Pantalla CR  Base G13  0 a 40 °C  Uso Interior  Ángulo 130°

Aplicaciones: Comercial, residencial, hospitales, restaurante, etc.



# tubos DE CRISTAL T5



**2 AÑOS DE GARANTÍA**

CERTIFICACIÓN **NOM** - ANCE

CLAVE	TEMPERATURA	VOLTAJE	WATTS	LUMINOSIDAD	MATERIAL	DIMENSIONES	IP
-------	-------------	---------	-------	-------------	----------	-------------	----

ML-T5-CR-9W-TR	6500K	100-277 V~	9 W	900 Lm	AL + PC	565*16 mm	IP20
ML-T5-CR-9W	6500K	100-277 V~	9 W	850 Lm	AL + PC	565*16 mm	IP20
ML-T5-CR-18W-TR	6500K	100-277 V~	18 W	1,800 Lm	AL + PC	1170*16 mm	IP20
ML-T5-CR-18W	6500K	100-277 V~	18 W	1,700 Lm	AL + PC	1170*16 mm	IP20

Terminado Transparente / Opalino
 Pantalla PC
 Base FA8
 0 a 40 °C
 Uso Interior
 Ángulo 130°

Aplicaciones: Comercial, residencial, hospitales, restaurante, etc.



ILUMINA AHORRANDO

tel.55 4946 2900

ZUMMAT.COM

# tubos integrados t8




**3 AÑOS DE GARANTÍA**

CERTIFICACIÓN **NOM-ANCE**

CLAVE	TEMPERATURA	VOLTAJE	WATTS	LUMINOSIDAD	F.P.	MATERIAL	DIMENSIONES	IP
ML-TU-INT-9W	6500K	85-265 V~	9 W	1,000 Lm	≥.95	AL + PC	600*31*33 mm	IP20
ML-TU-INT-18W	6500K	85-265 V~	18 W	2,000 Lm	≥.95	AL + PC	1208*31*33 mm	IP20
ML-TU-INT-36W (2 años de garantía)	6500K	85-265 V~	36 W	3,600 Lm	≥.95	AL + PC	2390*31*33 mm	IP20

- Terminado Transparente
- Pantalla PC
- Base N/A
- 0 a 40 °C
- Uso Interior
- Ángulo 130°

Aplicaciones: Comercial, residencial, hospitales, restaurante, etc.



# tubos t5




**2 AÑOS DE GARANTÍA**

CERTIFICACIÓN **NOM** - ANCE

CLAVE	TEMPERATURA	VOLTAJE	WATTS	LUMINOSIDAD	MATERIAL	DIMENSIONES	IP
ML-TU-T5-9W-TR	6500K	100-277 V~	9 W	900 Lm	AL + PC	563*16 mm	IP20
ML-TU-T5-9W	6500K	100-277 V~	9 W	850 Lm	AL + PC	563*16 mm	IP20
ML-TU-T5-18W-TR	6500K	100-277 V~	18 W	1,800 Lm	AL + PC	1163*16 mm	IP20
ML-TU-T5-18W	6500K	100-277 V~	18 W	1,700 Lm	AL + PC	1163*16 mm	IP20

 Terminado Transparente / Opalino 
  Pantalla PC 
  Base G5 
  0 a 40 °C 
  Uso Interior 
  Ángulo 130°

Aplicaciones: Comercial, residencial, hospitales, restaurante, etc.



# curvalum



## 3 AÑOS DE GARANTÍA

CERTIFICACIÓN **NOM** - ANCE

CLAVE	TEMPERATURA	VOLTAJE	WATTS	LUMINOSIDAD	MATERIAL	DIMENSIONES	IP
ML-TU-CUR-18W	6500K	85-277 V~	18 W	1,850 Lm	AL + PC	570*180 mm	IP20
ML-TU-CUR-18W-OP	6500K	85-277 V~	18 W	1,800 Lm	AL + PC	570*180 mm	IP20

Terminado Transparente / Opalino Pantalla PC Base G13 0 a 40 °C Uso Interior Ángulo 130°

Aplicaciones: Comercial, residencial, hospitales, restaurante, etc.



ZUMMAT.COM

ILUMINA AHORRANDO

# downlights



**2 AÑOS DE GARANTÍA**

CERTIFICACIÓN **NOM** - ANCE

CLAVE	TEMPERATURA	VOLTAJE	WATTS	LUMINOSIDAD	MATERIAL	DIMENSIONES	IP
ML-DL-7W-BB	6500K	85-265 V~	7 W	520 Lm	AL	ø110*90*40 mm	IP20
ML-DL-7W-BC	3500K	85-265 V~	7 W	500 Lm	AL	ø110*90*40 mm	IP20
ML-DL-12W-BB	6500K	85-265 V~	12 W	950 Lm	AL	ø148*102*45 mm	IP20
ML-DL-12W-BC	3500K	85-265 V~	12 W	900 Lm	AL	ø148*102*45 mm	IP20
ML-DL-15W-BB	6500K	85-265 V~	15 W	1,200 Lm	AL	ø148*102*45 mm	IP20

✓ Terminado Blanco con aro Satín  Pantalla PC  Base Soporte de Fijación  0 a 40 °C  Uso Interior  Ángulo 120°

Aplicaciones: Comercial, residencial, hospitales, conferencias, etc.





# downlights




**2 AÑOS DE GARANTÍA**

CERTIFICACIÓN **NOM** - ANCE

CLAVE	TEMPERATURA	VOLTAJE	WATTS	LUMINOSIDAD	MATERIAL	DIMENSIONES	IP
ML-DL-7W-WT-BB	6500K	85-265 V~	7 W	520 Lm	AL	ø110*90*40 mm	IP20
ML-DL-7W-WT-BC	3500K	85-265 V~	7 W	500 Lm	AL	ø110*90*40 mm	IP20
ML-DL-12W-WT-BB	6500K	85-265 V~	12 W	950 Lm	AL	ø148*102*45 mm	IP20
ML-DL-12W-WT-BC	3500K	85-265 V~	12 W	900 Lm	AL	ø148*102*45 mm	IP20

 Terminado Blanco  Pantalla PC  Base Soporte de Fijación  0 a 40 °C  Uso Interior  Ángulo 120°

Aplicaciones: Comercial, residencial, hospitales, conferencias, etc.



# downlights




**2 AÑOS DE GARANTÍA**

CERTIFICACIÓN **NOM** - ANCE

ML-DL-7W-BB-P	6500K	85-265 V~	7 W	520 Lm	AL	∅110*90*40 mm IP20
ML-DL-7W-BC-P	3500K	85-265 V~	7 W	500 Lm	AL	∅110*90*40 mm IP20
ML-DL-12W-BB-P	6500K	85-265 V~	12 W	950 Lm	AL	∅148*102*45 mm IP20
ML-DL-12W-BC-P	3500K	85-265 V~	12 W	900 Lm	AL	∅148*102*45 mm IP20
ML-DL-15W-BB-P	6500K	85-265 V~	15 W	1,200 Lm	AL	∅148*102*45 mm IP20

Terminado Plata Pantalla PC Base Soporte de Fijación 0 a 40 °C Uso Interior Ángulo 120°

Aplicaciones: Comercial, residencial, hospitales, conferencias, etc.



ILUMINA AHORRANDO

tel.55 4946 2900

ZUMMAT.COM

# downlights



próximamente


3 AÑOS DE GARANTÍA

CERTIFICACIÓN **NOM** - ANCE

ML-DL-7W-BBNR	6500K	85-265 V~	7 W	520 Lm	AL	ø110*90*40 mm IP20
ML-DL-7W-BCNR	3500K	85-265 V~	7 W	500 Lm	AL	ø110*90*40 mm IP20
ML-DL-12W-BBNR	6500K	85-265 V~	12 W	950 Lm	AL	ø148*102*45 mm IP20
ML-DL-12W-BCNR	3500K	85-265 V~	12 W	900 Lm	AL	ø148*102*45 mm IP20
ML-DL-15W-BBNR	6500K	85-265 V~	15 W	1,200 Lm	AL	ø148*102*45 mm IP20

✓ Terminado Negro con aro Satín  Pantalla PC  Base Soporte de Fijación  0 a 40 °C  Uso Interior  Ángulo 120°

Aplicaciones: Comercial, residencial, hospitales, conferencias, etc.



# downlights



próximamente


3 AÑOS DE GARANTÍA

CERTIFICACIÓN **NOM** - ANCE

CLAVE	TEMPERATURA	VOLTAJE	WATTS	LUMINOSIDAD	MATERIAL	DIMENSIONES	IP
ML-DL-7W-WT-BBNR	6500K	85-265 V~	7 W	520 Lm	AL	ø110*90*40 mm	IP20
ML-DL-7W-WT-BCNR	3500K	85-265 V~	7 W	500 Lm	AL	ø110*90*40 mm	IP20
ML-DL-12W-WT-BBNR	6500K	85-265 V~	12 W	950 Lm	AL	ø148*102*45 mm	IP20
ML-DL-12W-WT-BCNR	3500K	85-265 V~	12 W	900 Lm	AL	ø148*102*45 mm	IP20

 Terminado Negro  Pantalla PC  Base Soporte de Fijación  0 a 40 °C  Uso Interior  Ángulo 120°

Aplicaciones: Comercial, residencial, hospitales, conferencias, etc.



# paneles back light



**2 AÑOS DE GARANTÍA**

CERTIFICACIÓN **NOM-ANCE**

CLAVE	TEMPERATURA	VOLTAJE	WATTS	LUMINOSIDAD	MATERIAL	DIMENSIONES	IP
ML-PABL-60X60	6500K	100-277 V~	42 W	4,200 Lm	FE + PC	595*595*20 mm	IP20
ML-PABL-30X120	6500K	100-277 V~	42 W	4,200 Lm	FE + PC	295*1195*20 mm	IP20
ML-PABL-60X120	6500K	100-277 V~	80 W	8,000 Lm	FE + PC	595*1195*20 mm	IP20



Terminado Aluminio



Pantalla PC



0 a 40 °C



Uso Interior




Ángulo 120°

Aplicaciones: Comercial, residencial, hospitales, conferencias, oficinas etc.



# panel led



**2 AÑOS DE GARANTÍA**


CERTIFICACIÓN **NOM** - ANCE

CLAVE	TEMPERATURA	VOLTAJE	WATTS	LUMINOSIDAD	MATERIAL	DIMENSIONES	IP
ML-PA-30X30	6500K	85-265 V~	12 W	900 Lm	AL + PMMA	298*298*10 mm	IP20
ML-PA-60X60	6500K	85-265 V~	36 W	3,200 Lm	AL + PMMA	595*595*10 mm	IP20
ML-PA-60X60-BC	3000K	85-265 V~	36 W	3,200 Lm	AL + PMMA	595*595*10 mm	IP20
ML-PA-60X60-BN	5000K	85-265 V~	36 W	3,200 Lm	AL + PMMA	595*595*10 mm	IP20
ML-PA-30X120	6500K	85-265 V~	36 W	3,200 Lm	AL + PMMA	295*1195*10 mm	IP20
ML-PA-60X120	6500K	85-265 V~	72 W	6,400 Lm	AL + PMMA	295*1195*10 mm	IP20

 Terminado Aluminio

 Pantalla PMMA

 Base Colgante

 0 a 40 °C

 Uso Interior

 Ángulo 120°

Aplicaciones: Comercial, residencial, hospitales, conferencias, etc.









# CEILING LIGHT DIRIGIBLE




**2 AÑOS DE GARANTÍA**

CERTIFICACIÓN **NOM-ANCE**

CLAVE	TEMPERATURA	VOLTAJE	WATTS	LUMINOSIDAD	MATERIAL	DIMENSIONES	IP
ML-CB-3W-BB	6500K	85-265 V~	3 W	270 Lm	AL	ø68*50 mm	IP20
ML-CB-3W-BC	3500K	85-265 V~	3 W	245 Lm	AL	ø68*50 mm	IP20
ML-CB-5W-BB	6500K	85-265 V~	5 W	450 Lm	AL	ø85*60 mm	IP20
ML-CB-5W-BC	3500K	85-265 V~	5 W	410 Lm	AL	ø85*60 mm	IP20
ML-CB-10W-BB	6500K	85-265 V~	10 W	900 Lm	AL	ø108*75 mm	IP20
ML-CB-10W-BC	3500K	85-265 V~	10 W	820 Lm	AL	ø108*75 mm	IP20

 Terminado Blanco  Pantalla PC  Base Soporte de Fijación  0 a 40 °C  Uso Interior  Dirigible  Ángulo 30°

Aplicaciones: Comercial, residencial, hospitales, conferencias, etc.



# CEILING LIGHT DIRIGIBLE




**2 AÑOS DE GARANTÍA**

CERTIFICACIÓN **NOM** - ANCE

CLAVE	TEMPERATURA	VOLTAJE	WATTS	LUMINOSIDAD	MATERIAL	DIMENSIONES	IP
ML-CL-3W-BB / BC	6500K / 3500K	85-265 V~	3 W	300 Lm	AL	ø69*60*44 mm	IP20
ML-CL-5W-BB / BC	6500K / 3500K	85-265 V~	5 W	600 Lm	AL	ø85*75*44 mm	IP20
ML-CL-7W-BB / BC	6500K / 3500K	85-265 V~	7 W	850 Lm	AL	ø108*65*84 mm	IP20
ML-CL-9W-BB / BC	6500K / 3500K	85-265 V~	9 W	1,300 Lm	AL	ø138*42*112 mm	IP20
ML-CL-12W-BB / BC	6500K / 3500K	85-265 V~	12 W	1,700 Lm	AL	ø138*55*112 mm	IP20

Terminado Metálico Pantalla PC Base Soporte de Fijación 0 a 40 °C Uso Interior Dirigible Ángulo 25°

Aplicaciones: Comercial, residencial, hospitales, conferencias, etc.



ILUMINA AHORRANDO

tel.55 4946 2900

ZUMMAT.COM










# CEILING LIGHT DIRIGIBLE



2 AÑOS DE GARANTÍA

CERTIFICACIÓN **NOM** - ANCE

CLAVE	TEMPERATURA	VOLTAJE	WATTS	LUMINOSIDAD	MATERIAL	DIMENSIONES	IP
ML-CLW-5W-BB	6500K	85-265 V~	5 W	600 Lm	AL	ø85*68*41 mm	IP20
ML-CLW-5W-BC	3500K	85-265 V~	5 W	600 Lm	AL	ø85*68*41 mm	IP20
ML-CLW-7W-BB	6500K	85-265 V~	7 W	850 Lm	AL	ø108*88*45 mm	IP20
ML-CLW-7W-BC	3500K	85-265 V~	7 W	850 Lm	AL	ø108*88*45 mm	IP20
ML-CLW-12W-BB	6500K	85-265 V~	12 W	1,650 Lm	AL	ø136*109*54 mm	IP20
ML-CLW-12W-BC	3500K	85-265 V~	12 W	1,650 Lm	AL	ø136*109*54 mm	IP20

 Terminado Blanco  Pantalla PC  Base Soporte de Fijación  0 a 40 °C  Uso Interior  Dirigible  Ángulo 25°

Aplicaciones: Comercial, residencial, hospitales, conferencias, etc.



# spot light dimeable



próximamente

3


AÑOS DE GARANTÍA

CERTIFICACIÓN **NOM** - ANCE

CLAVE	TEMPERATURA	VOLTAJE	WATTS	LUMINOSIDAD	MATERIAL	DIMENSIONES	IP
ML-SLN-9W-BCD	3500K	110-130 V~	9 W	810 Lm	AL + PC	ø85*83 mm	IP20
ML-SLB-9W-BCD	3500K	110-130 V~	9 W	810 Lm	AL + PC	ø85*83 mm	IP20

Terminado Negro / Blanco Pantalla PC Base Soporte de Fijación 0 a 40 °C Uso Interior Dirigible Ángulo 36°

Aplicaciones: Comercial, residencial, hospitales, conferencias, etc.



ILUMINA AHORRANDO

tel.55 4946 2900

ZUMMAT.COM

# panel downlights




**2 AÑOS DE GARANTÍA**

CERTIFICACIÓN **NOM** - ANCE


CLAVE	TEMPERATURA	VOLTAJE	WATTS	LUMINOSIDAD	MATERIAL	DIMENSIONES	IP
PDL7WBB / BC	6500K / 3500K	85-265 V~	7 W	450 Lm / 440 Lm	AL + PS	ø116*100*10 mm	IP20
PDL12WBB / BC	6500K / 3500K	85-265 V~	12 W	930 Lm / 900 Lm	AL + PS	ø172*150*20 mm	IP20
PDL18WBB / BC	6500K / 3500K	85-265 V~	18 W	1,350 Lm / 1,280 Lm	AL + PS	ø223*205*20 mm	IP20
PDL24WBB / BC	6500K / 3500K	85-265 V~	24 W	1,900 Lm / 1,800 Lm	AL + PS	ø300*280*20 mm	IP20

 Terminado Blanco  Pantalla PS  Base Soporte de Fijación  0 a 40 °C  Uso Interior  Ángulo 120°

Aplicaciones: Comercial, residencial, hospitales, conferencias, etc.



# panel downlights



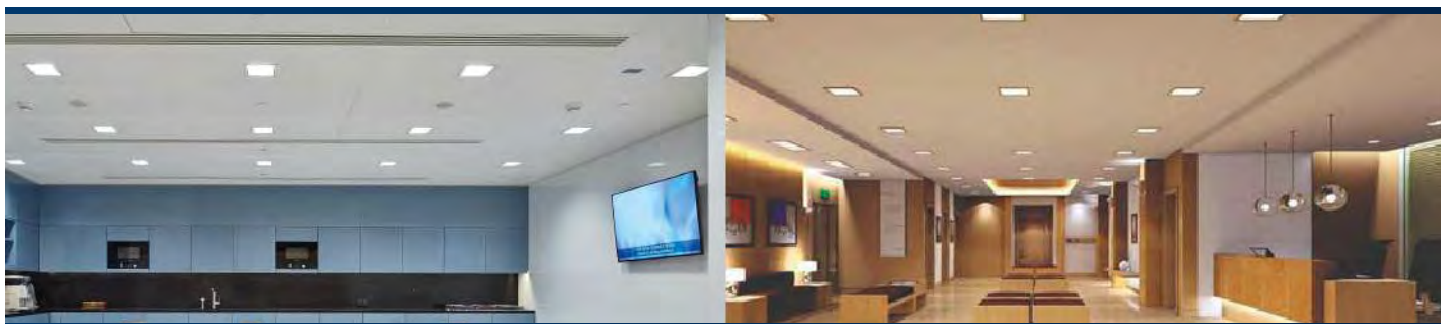
**2 AÑOS DE GARANTÍA**

CERTIFICACIÓN **NOM** - ANCE

CLAVE	TEMPERATURA	VOLTAJE	WATTS	LUMINOSIDAD	MATERIAL	DIMENSIONES	IP
PSQ12WBB / BC	6500K / 3500K	85-265 V~	12 W	930 Lm / 900 Lm	AL + PS	167*151*20 mm	IP20
PSQ18WBB	6500K	85-265 V~	18 W	1,350 Lm	AL + PS	219*201*20 mm	IP20
PSQ24WBB	6500K	85-265 V~	24 W	1,850 Lm	AL + PS	300*280*20 mm	IP20

 Terminado Blanco  Pantalla PS  Base Soporte de Fijación  0 a 40 °C  Uso Interior  Ángulo 120°

Aplicaciones: Comercial, residencial, hospitales, conferencias, etc.



# downlights sobreponer




## 2 AÑOS DE GARANTÍA

CERTIFICACIÓN **NOM** - ANCE

CLAVE	TEMPERATURA	VOLTAJE	WATTS	LUMINOSIDAD	MATERIAL	DIMENSIONES	IP
DLSR7WBB / BC	6500K / 3500K	85-265 V~	7 W	450 Lm / 440 Lm	AL + PS	Ø115*33 mm	IP20
DLSR12WBB / BC	6500K / 3500K	85-265 V~	12 W	930 Lm / 900 Lm	AL + PS	Ø170*33 mm	IP20
DLSR18WBB / BC	6500K / 3500K	85-265 V~	18 W	1,350 Lm / 1,280 Lm	AL + PS	Ø222*33 mm	IP20
DLSR24WBB / BC	6500K / 3500K	85-265 V~	24 W	1,900 Lm / 1,800 Lm	AL + PS	Ø300*33 mm	IP20

 Terminado Blanco  Pantalla PS  Base Soporte de Fijación  0 a 40 °C  Uso Interior  Ángulo 120°

Aplicaciones: Comercial, residencial, hospitales, conferencias, etc.



# downlights sobreponer



próximamente


3 AÑOS DE GARANTÍA

CERTIFICACIÓN **NOM** - ANCE

CLAVE	TEMPERATURA	VOLTAJE	WATTS	LUMINOSIDAD	MATERIAL	DIMENSIONES	IP
DLSR12WBB-NR	6500K	85-265 V~	12 W	930 Lm	AL + PS	ø170*33 mm	IP20
DLSR12WBC-NR	3500K	85-265 V~	12 W	900 Lm	AL + PS	ø170*33 mm	IP20
DLSR18WBB-NR	6500K	85-265 V~	18 W	1,350 Lm	AL + PS	ø222*33 mm	IP20
DLSR18WBC-NR	3500K	85-265 V~	18 W	1,280 Lm	AL + PS	ø222*33 mm	IP20
DLSR24WBB-NR	6500K	85-265 V~	24 W	1,900 Lm	AL + PS	ø300*33 mm	IP20
DLSR24WBC-NR	3500K	85-265 V~	24 W	1,800 Lm	AL + PS	ø300*33 mm	IP20

 Terminado Negro  Pantalla PS  Base Soporte de Fijación  0 a 40 °C  Uso Interior  Ángulo 120°

Aplicaciones: Comercial, residencial, hospitales, conferencias, etc.



# downlights sobreponer



**2 AÑOS DE GARANTÍA**

CERTIFICACIÓN **NOM** - ANCE

CLAVE	TEMPERATURA	VOLTAJE	WATTS	LUMINOSIDAD	MATERIAL	DIMENSIONES	IP
DLSC12WBB / BC	6500K / 3500K	85-265 V~	12 W	930 Lm / 900 Lm	AL + PS	170*33 mm	IP20
DLSC18WBB / BC	6500K / 3500K	85-265 V~	18 W	1,350 Lm / 1,280 Lm	AL + PS	222*33 mm	IP20
DLSC24WBB	6500K	85-265 V~	24 W	1,850 Lm	AL + PS	300*33 mm	IP20

 Terminado Blanco  Pantalla PS  Base Soporte de Fijación  0 a 40 °C  Uso Interior  Ángulo 120°

Aplicaciones: Comercial, residencial, hospitales, conferencias, etc.





**Zummat**  
TECNOLOGÍAS SUSTENTABLES

# downlights sobreponer



**próximamente**

**3**


**AÑOS DE GARANTÍA**

CERTIFICACIÓN **NOM-ANCE**

CLAVE	TEMPERATURA	VOLTAJE	WATTS	LUMINOSIDAD	MATERIAL	DIMENSIONES	IP
DLSC12WBB-NR	6500K	85-265 V~	12 W	930 Lm	AL + PS	ø170*33 mm	IP20
DLSC12WBC-NR	3500K	85-265 V~	12 W	900 Lm	AL + PS	ø170*33 mm	IP20
DLSC18WBB-NR	6500K	85-265 V~	18 W	1,350 Lm	AL + PS	ø222*33 mm	IP20
DLSC18WBC-NR	3500K	85-265 V~	18 W	1,280 Lm	AL + PS	ø222*33 mm	IP20
DLSC24WBB-NR	6500K	85-265 V~	24 W	1,900 Lm	AL + PS	ø300*33 mm	IP20
DLSC24WBC-NR	3500K	85-265 V~	24 W	1,800 Lm	AL + PS	ø300*33 mm	IP20

- Terminado Negro
- Pantalla PS
- Base Soporte de Fijación
- 0 a 40 °C
- Uso Interior
- Ángulo 120°

Aplicaciones: Comercial, residencial, hospitales, conferencias, etc.




ILUMINA AHORRANDO

tel.55 4946 2900

ZUMMAT.COM



# downlights sobreponer



**próximamente**

**3 AÑOS DE GARANTÍA**

CERTIFICACIÓN **NOM** - ANCE

CLAVE	TEMPERATURA	VOLTAJE	WATTS	LUMINOSIDAD	MATERIAL	DIMENSIONES	IP
PDSR16WBB	6500K	85-265 V~	16 W	1,600 Lm	AL + PC	ø125*35 mm	IP20
PDSR24WBB	6500K	85-265 V~	24 W	2,400 Lm	AL + PC	ø175*35 mm	IP20
PDSR36WBB	6500K	85-265 V~	36 W	3,600 Lm	AL + PC	ø225*35 mm	IP20

 Terminado Blanco  Pantalla PC  Base Soporte de Fijación  0 a 40 °C  Uso Interior  Ángulo 120°

Aplicaciones: Comercial, residencial, hospitales, conferencias, etc.



# downlights sobreponer



**próximamente**

**3 AÑOS DE GARANTÍA**

CERTIFICACIÓN **NOM** - ANCE

CLAVE	TEMPERATURA	VOLTAJE	WATTS	LUMINOSIDAD	MATERIAL	DIMENSIONES	IP
PDSR16WBB-NR	6500K	85-265 V~	16 W	1,600 Lm	AL + PC	ø125*35 mm	IP20
PDSR24WBB-NR	6500K	85-265 V~	24 W	2,400 Lm	AL + PC	ø175*35 mm	IP20
PDSR36WBB-NR	6500K	85-265 V~	36 W	3,600 Lm	AL + PC	ø225*35 mm	IP20

 Terminado Negro  Pantalla PC  Base Soporte de Fijación  0 a 40 °C  Uso Interior  Ángulo 120°

Aplicaciones: Comercial, residencial, hospitales, conferencias, etc.



# downlights ajustable



próximamente

3 AÑOS DE GARANTÍA

CERTIFICACIÓN **NOM** - ANCE

CLAVE	TEMPERATURA	VOLTAJE	WATTS	LUMINOSIDAD	MATERIAL	DIMENSIONES	IP
PDPAN9WBB	6500K	85-265 V~	9 W	810 Lm	FE + PC	ø90*35 mm	IP20
PDPAN18WBB	6500K	85-265 V~	18 W	1,800 Lm	FE + PC	ø120*38 mm	IP20
PDPAN24WBB	6500K	85-265 V~	24 W	2,400 Lm	FE + PC	ø172*38 mm	IP20
PDPAN36WBB	6500K	85-265 V~	36 W	3,600 Lm	FE + PC	ø225*40 mm	IP20

Terminado Blanco


Base Soporte de Fijación

0 a 40 °C

Uso Interior

Ángulo 120°

Aplicaciones: Comercial, residencial, hospitales, conferencias, etc.



# EMPOTRABLES downlights




**2 AÑOS DE GARANTÍA**

CERTIFICACIÓN **NOM** - ANCE

CLAVE	TEMPERATURA	VOLTAJE	WATTS	LUMINOSIDAD	MATERIAL	DIMENSIONES	IP
PSMR9WBB	6500K	85-265 V~	9 W	750 Lm	PS + FE	ø90*20 mm	IP20
PSMR18WBB	6500K	85-265 V~	18 W	1,600 Lm	PS + FE	ø120*20 mm	IP20
PSMR24WBB	6500K	85-265 V~	24 W	2,000 Lm	PS + FE	ø172*20 mm	IP20
PSMSQ18WBB	6500K	85-265 V~	18 W	1,600 Lm	PS + FE	120*120*20 mm	IP20

 Terminado Blanco  Pantalla PS  Base Soporte de Fijación  0 a 40 °C  Uso Interior  Ángulo 120°

Aplicaciones: Comercial, residencial, hospitales, conferencias, etc.



# EMPOTRABLES downlights




**2 AÑOS DE GARANTÍA**

CERTIFICACIÓN **NOM** - ANCE

CLAVE	TEMPERATURA	VOLTAJE	WATTS	LUMINOSIDAD	MATERIAL	DIMENSIONES	IP
PCMR12WBB	6500K	85-265 V~	12 W	1,000 Lm	PS + FE	∅145*20 mm	IP20
PCMSQ12WBB	6500K	85-265 V~	12 W	1,000 Lm	PS + FE	145*145*20 mm	IP20

 Terminado Blanco  Pantalla PS  Base Soporte de Fijación  0 a 40 °C  Uso Interior  Ángulo 120°

Aplicaciones: Comercial, residencial, hospitales, conferencias, etc.






**2 AÑOS DE GARANTÍA**

CERTIFICACIÓN **NOM** - ANCE

CLAVE	TEMPERATURA	VOLTAJE	WATTS	LUMINOSIDAD	MATERIAL	DIMENSIONES	IP
ML-RCL-12W-BB	6500K	85-265 V~	12 W	1,200 Lm	PC + AL	∅166*21 mm	IP20
ML-RCL-16W-BB	6500K	85-265 V~	16 W	1,600 Lm	PC + AL	∅220*21 mm	IP20
ML-RCL-24W-BB	6500K	85-265 V~	24 W	2,400 Lm	PC + AL	∅288*21 mm	IP20

-  Terminado Blanco
-  Pantalla PC
-  Base Soporte de Fijación
-  0 a 40 °C
-  Uso Interior
-  Ángulo 120°

Aplicaciones: Repuestos de lámpara de techo.



# mangueras led 5050 / 5730



**1 AÑO DE GARANTÍA**

CERTIFICACIÓN **NOM** - ANCE

ML-ML25-BB / BC	6500K / 3500K	127 V~	14.8 W/m	SMD 5050	350 Lm/m	Rollo de 25m	IP65
ML-5730-BB / BC	6500K / 3500K	127 V~	14.8 W/m	SMD 5730	580 Lm/m	Rollo de 25m	IP65
ML-ML25-RG	RGB	127 V~	14.8 W/m	SMD 5050	350 Lm/m	Rollo de 25m	IP65
ML-CO25 (conector)	N/A	127 V~	N/A	N/A	N/A	N/A	IP65
ML-CT25 (RGB)	N/A	127 V~	N/A	N/A	N/A	N/A	IP65




Terminado Transparente



Uso Exterior

Aplicaciones: Residencial, bares, parques, decoración, etc.



# mangueras led 2835



próximamente

1 AÑO DE GARANTÍA

CERTIFICACIÓN **NOM** - ANCE

CLAVE	TEMPERATURA	VOLTAJE	WATTS	TIPO DE LED	LÚMENES	PRESENTACIÓN	IP
ML-2835-BB	6500K	127 V~	8 W/m	SMD 2835	600 Lm/m	Rollo de 25m	IP65
ML-2835-BC	3500K	127 V~	8 W/m	SMD 2835	600 Lm/m	Rollo de 25m	IP65

Terminado Transparente

Uso Exterior

Aplicaciones: Residencial, bares, parques, decoración, etc.



ILUMINA AHORRANDO

tel.55 4946 2900

ZUMMAT.COM



# mangueras led neon



próximamente

1 AÑO DE GARANTÍA


CERTIFICACIÓN **NOM** - ANCE

CLAVE	TEMPERATURA	VOLTAJE	WATTS	TIPO DE LED	LÚMENES	PRESENTACIÓN	IP
ML-NEON-BB	6500K	127 V~	8 W/m	SMD 2835	250 Lm/m	Rollo de 25m	IP65
ML-NEON-BC	3500K	127 V~	8 W/m	SMD 2835	250 Lm/m	Rollo de 25m	IP65

Terminado Transparente

Uso Exterior

Aplicaciones: Residencial, bares, parques, decoración, etc.



# fuentes de poder 12v



**1 AÑO DE GARANTÍA**

CERTIFICACIÓN **NOM** NYCE



ML-FP-24W-12	85-240 V~	24 W	12 Vcd.	Plástico con Clavija	85*46*35 mm	IP20
ML-FP-40W-12	127-260 V~	40 W	12 Vcd.	AL	85*58*33 mm	IP20
ML-FP-60W-12	127-260 V~	60 W	12 Vcd.	AL	112*78*36 mm	IP20
ML-FP-72W-12	85-240 V~	72 W	12 Vcd.	Plástico con Clavija	113*51*32 mm	IP20
ML-FP-120W-12	127-260 V~	120 W	12 Vcd.	AL	160*97*43 mm	IP20
ML-FP-150W-12	110 / 220 V~	150 W	12 Vcd.	AL	198*96*43 mm	IP20
ML-FP-250W-12	110 / 220 V~	250 W	12 Vcd.	AL	200*110*50 mm	IP20



Terminado Negro y Aluminio



Uso Interior

Aplicaciones: Alimentación de equipos de laboratorio, circuitos experimentales, cámaras digitales portátiles, basculas digitales, amplificadores, maquinas CNC, impresoras 3D, receptores de televisión, etc.



# fuentes de poder 24v



próximamente

1 AÑO DE GARANTÍA

CERTIFICACIÓN **NOM** NYCE

CLAVE	VOLTAJE DE ENTRADA	POTENCIA	VOLTAJE DE SALIDA	MATERIAL	DIMENSIONES	IP
ML-FP-40W-24	127-260 V~	40 W	24 Vcd.	AL	85*58*33 mm	IP20
ML-FP-60W-24	127-260 V~	60 W	24 Vcd.	AL	112*78*36 mm	IP20
ML-FP-120W-24	127-260 V~	120 W	24 Vcd.	AL	160*97*43 mm	IP20
ML-FP-150W-24	110 / 220 V~	150 W	24 Vcd.	AL	198*96*43 mm	IP20
ML-FP-250W-24	110 / 220 V~	250 W	24 Vcd.	AL	200*110*50 mm	IP20

 Terminado Aluminio

 Uso Interior

Aplicaciones: Alimentación de equipos de laboratorio, circuitos experimentales, cámaras digitales portátiles, basculas digitales, amplificadores, maquinas CNC, impresoras 3D, receptores de televisión, etc.



# WALL-LAMPS



**2 AÑOS DE GARANTÍA**

CERTIFICACIÓN **NOM** - ANCE

CLAVE	TEMPERATURA	VOLTAJE	WATTS	LUMINOSIDAD	MATERIAL	DIMENSIONES	IP
ML-WL-LT	6500K	85-265 V~	36 W	3,200 Lm	AL + PC	1234*126*42 mm	IP40
ML-WL-20W	6500K	85-265 V~	20 W	1,900 Lm	AL + PC	600*75*24 mm	IP40
ML-WL-30W	6500K	85-265 V~	30 W	2,700 Lm	AL + PC	900*75*24 mm	IP40
ML-WL-40W	6500K	85-265 V~	40 W	3,600 Lm	AL + PC	1200*75*42 mm	IP40

✓ Terminado Blanco     Pantalla PC     Base Soporte de Fijación     0 a 40 °C     Uso Interior     Ángulo 140°

Aplicaciones: Comercial, estacionamientos, escuelas, hospitales, conferencias, etc.



# gabinetes t8



**1 AÑO DE GARANTÍA**

CERTIFICACIÓN **NOM** - ANCE

CLAVE	TEMPERATURA	VOLTAJE	WATTS	LUMINOSIDAD	MATERIAL	DIMENSIONES	IP
ML-G120T8FG	N/A	85-265 V~	36 W	N/A	FE + PS	1230*140*60 mm	IP20
ML-G120T8HR7	N/A	85-265 V~	36 W	N/A	FE + PC	1230*125*45 mm	IP20
ML-G120T8HR6	N/A	85-265 V~	36 W	N/A	FE + PC	1230*125*45 mm	IP20

 Terminado Blanco / Gris  Pantalla PS (ML-G120T8FG)  Pantalla PC (HR7 Y HR6)  Base G13  Uso Interior

Aplicaciones: Comercial, estacionamientos, escuelas, hospitales, conferencias, etc.



# gabinetes t8 IP65



**1 AÑO DE GARANTÍA**

CERTIFICACIÓN **NOM** - ANCE

CLAVE	TEMPERATURA	VOLTAJE	WATTS	LUMINOSIDAD	MATERIAL	DIMENSIONES	IP
ML-GST2-IP65	N/A	100-265 V~	36 W	N/A	ABS + PS	1265*125*85 mm	IP65
ML-GST3-IP65	N/A	100-265 V~	36 W	N/A	ABS + PS	1265*105*60 mm	IP65



Terminado Gris



Pantalla PS



Base G13



Uso Interior

Aplicaciones: Comercial, estacionamientos, escuelas, hospitales, conferencias, etc.



# luminaria de emergencia



próximamente

2 AÑOS DE GARANTÍA


CERTIFICACIÓN **NOM** - ANCE

CLAVE	TEMPERATURA	VOLTAJE	BATERIA	DIMENSIONES	IP
EG-GL-60SMD	6500K	100-240 V~	3.7 Vcd (2000 mAh)	54*30*350 mm	IP20
EG-GL-90SMD	6500K	100-240 V~	3.7 Vcd (2200 mAh)	54*30*500 mm	IP20
EG-GL-120SMD	6500K	100-240 V~	3.7 Vcd (2500 mAh)	54*30*500 mm	IP20

Terminado Blanco

Uso Interior

Aplicaciones: Oficinas y locales comerciales, almacenes, pasillos, escaleras, etc.





[ventas@zummat.com](mailto:ventas@zummat.com)

[armandojuarez@zummat.com](mailto:armandojuarez@zummat.com)

 (55) 4946 2900

[daniel@zummat.com](mailto:daniel@zummat.com)

 (55) 6104 3652

[WWW.ZUMMAT.COM](http://WWW.ZUMMAT.COM)

